

'23년 1학기 국가장학금 표유형  
(신·편입생 지원) 특별 구제 신청

# 학생 신청 매뉴얼

국가장학부





# 국가장학금 II유형(신·편입생 지원) 특별 구제 신청 방법

- QUICK MENU
- 검색
- 전체메뉴
- 신입생 재학생
- 졸업생
- 학부모
- 기업/기관
- 로그아웃
- 마이페이지
- 스마트 학자금 맞춤형계
- 장학금 부정수급 신고

## 신청서작성

[신청매뉴얼보기](#) > [신청가이드 바로가기](#) > [전자서명수단 안내](#) >

### 소득연계형 국가장학금

- 국가장학금 I 유형(학생직접지원형)  
국가장학금 II 유형(대학연계지원형)  
다자녀 국가장학금  
지역인재장학금 [신청](#)
- 국가장학금 II 유형(신·편입생지원)  
특별 구제 [신청](#)**
- 법학전문대학원장학금 [신청](#)

### 국가우수장학금

- 대통령장학금 [신청](#)
- 국가우수장학금(이공계) [신청](#)
- 인문100년장학금 [신청](#)
- 예술체육비전장학금 [신청](#)
- 우수고등학생 해외유학장학금(국내) [신청](#)
- 우수고등학생 해외유학장학금(해외) [신청](#)
- 전문기술인재장학금 [신청](#)

### 취업연계장학금

- 중소기업 취업연계 장학금 (희망사다리 I 유형) [신청](#)
- 고졸 후학습자 장학금 (희망사다리 II 유형) [신청](#)
- 고교 취업연계 장려금 [신청](#)
- 현장실습 지원금 [신청](#)
- 현장실습 기업현장교육 지원 (기업현장교사용) [신청](#)

### 국가근로장학금

- 국가근로장학금 (1차, 2차 통합신청) [신청](#)
- 국가근로장학금(상사) 취업연계중점대학, 장애대학불사유형, 외국인유학생불사유형, 일반유형(추가) [신청](#)

### 인재육성

- 다문화탈북학생멘토링장학금 [신청](#)
- 대학생 청소년교육지원 장학금 [신청](#)

### 푸른등대 기부장학금

- 푸른등대 삼성기부장학금 [신청](#)
- 푸른등대 기부장학금 [신청](#)
- 푸른등대 꿈이름 장학금 [신청](#)

### 장학금 신청일정

- 2023년도 2학기 2차 국가장학금
  - 학생신청: 2023. 8. 17.(목) 9시 ~ 9. 14.(목) 18시(주말 및 공휴일 포함 신청기간 내 24시간 신청 가능(단, 마감일 제외))
  - 서류제출: 2023. 8. 17.(목) 9시 ~ 9. 21.(목) 18시

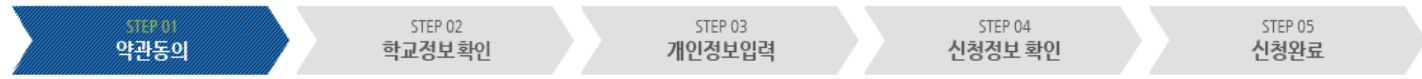
- 국가장학금 신청 : 한국장학재단 홈페이지([www.kosaf.go.kr](http://www.kosaf.go.kr)), 주말·공휴일 포함 24시간 신청가능(마감일 제외)
- '23-1학기 국가장학금 II 유형(신·편입생지원) 특별 구제 신청 기간 : '23. 9. 19.(화) 9시 ~ '22. 10. 5.(목) 18시  
※ '23-1학기 국가장학금 기신청자는 신청 대상 아님 ('23-2학기 국가장학금 신청과는 무관)
- ※ 신청 전 준비사항 : 본인 명의 전자서명수단(공동/금융/민간인증서) 및 계좌번호
- 고객센터 상담센터 : 1599-2000

# 신·편입생 지원금 신청하기 : 신청서작성 (01. 약관동의)



## 신청서작성

### 신청서 작성



이름		주민등록번호	
신청상품	국가장학금II유형(신·편입생지원)	신청일자	

### 개인정보제공 및 약관동의

개인(신용)정보의 수집제공활용 및 조회에 동의 하시겠습니까?	<input checked="" type="checkbox"/> 내용확인 >	<input type="checkbox"/> 예, 동의합니다. <input type="checkbox"/> 아니오
신청인 동의서 안내를 충분히 읽고 이해하셨습니까?	<input checked="" type="checkbox"/> 내용확인 >	<input type="checkbox"/> 예, 동의합니다. <input type="checkbox"/> 아니오

본인은 위 내용에 동의하며 신청서에 필요한 정보를 누락 없이 사실만을 입력하겠습니다.  
 누락 및 사실이 아닌 내용 입력으로 신청이 거절 될 수 있으며, 학자금 수혜 후에도 위 사실이 확인 되는 경우 반환하겠습니다.

본인은 장학 및 학자금대출 신청서에 허위 정보를 입력하거나 관련 정보의 누락 또는 관련 서류를 위·변조하여 고등교육기관, 은행, 한국장학재단 등에 제출한 경우에는 1년 내지 3년간의 장학금 및 학자금 대출제한에 동의하며, 환수 등 민형사상 책임을 감수하겠습니다.

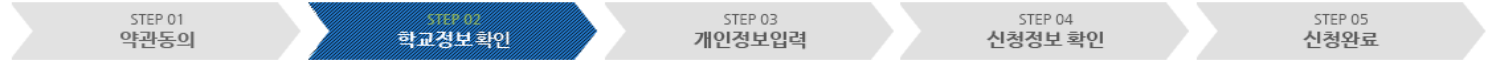
해당 신청서는 2023년도 1학기 신·편입생 지원 목적으로, 2023년도 2학기 국가장학금 신청과는 무관합니다.  
 ※지원제외 대상 : 대한민국 국적을 소지하지 않은 자, 수업료 전액이 면제된 교육지원대상자(국가유공자, 보호보상대상자, 북한이탈주민 등), 중복지원이 해소되지 않은 자

- 개인정보제공 및 약관동의, 신청 시 주의사항 확인 후 동의
- "인증서 동의" 진행(공동인증서/금융인증서/민간인증서 활용)

# 신·편입생 지원금 신청하기 : 신청서작성 (02. 학교정보확인)

## 신청서작성

### 신청서 작성



이름		주민등록번호	
신청상품	국가장학금#유형(신·편입생지원)	신청일자	

● 학교정보를 정확히 입력하세요.

학교정보 입력

\* 는 필수 입력사항입니다.

* 학적구분	<div style="border: 2px solid red; padding: 2px;">                 선택                  학부 신입                  학부 재학                  학부 편입                  학부 재입학             </div>		
* 소속대학	<input type="text"/> 학부 <div style="border: 2px solid red; padding: 2px; margin-left: 10px;">                     찾기 &gt;                      검색 &gt;                 </div>		
* 학과/전공		단과대학	<input type="text"/>
학번	<input type="text"/>	* 학년	<input type="text"/>

- 소속대학 입력 시 반드시 본인이 소속한 대학을 입력해주시기 바랍니다.
- 정확한 학번(학번이 없는 신입생 제외)을 기입하지 않을 시 대학에서의 장학금 지급에 어려움이 있을 수있으니, 유의하여 주시기 바랍니다.
- 국가장학금 #유형(신·편입생지원)은 각 학교별 결정에 따라 재학생/재입학생도 수혜가 가능하므로, 소속 대학의 안내에 따라 신청하시기 바랍니다.

확인 >

취소

- 학교정보 입력 : '23년 1학기 기준으로 본인의 학적구분(신입 · 재학 · 편입 · 재입학)을 정확하게 선택
- 반드시 본인이 소속한 대학을 선택, '22년 2학기에 신 · 편입 · 재입학한 학생은 '23년 1학기 재학생이므로 학적을 재학으로 선택!  
'23년 1학기 신 · 편입 · 재입학한 학생은 '23년 2학기 재학생이더라도 학적을 신 · 편입 · 재입학으로 선택!
- ※ 소속대학 오신청, 학적 오신청 발생 시 심사에 오류가 발생할 수 있으므로 정확히 입력
- ※ 국가장학금 #유형(신·편입생지원)은 각 학교별 결정에 따라 재학생/재입학생도 수혜가 가능하므로, 소속 대학의 안내에 따라 신청하시기 바랍니다.

# 신·편입생 지원금 신청하기 : 신청서작성 (03. 개인정보입력)



장학금 >

장학금신청 >

신청서작성 >



## 신청서작성

### 신청서 작성



이름		주민등록번호	
신청상품	국가장학금B유형(신·편입생지원)	신청일자	

### ○ 개인정보를 정확히 입력해주세요.

#### 개인정보 입력

\* 는 필수 입력사항입니다.

* 휴대폰번호	010 [v] - [ ] [ ] - [ ] [ ]
---------	-----------------------------

#### 계좌정보

* 등록계좌		<a href="#">수취계좌조회 &gt;</a>
계좌선택	[ - 이용하실 계좌번호를 선택하세요 - v ] <a href="#">신규입력 &gt;</a> * 본인명의 계좌를 등록하셔야 합니다.	

· 신청기간 종료 후 입금계좌 변경이 불가하오니 주의하시기 바랍니다.

< 이전 [확인 >](#) 취소

○ 휴대폰번호, 계좌정보 정확히 입력

# 신·편입생 지원금 신청하기 : 신청서작성 (04. 신청정보 확인)



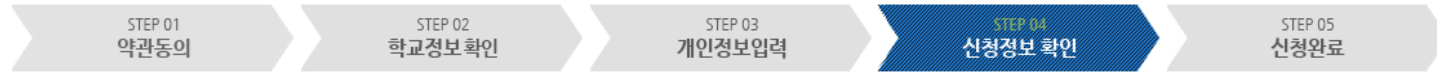
장학금 >

장학금신청 >

신청서작성 >



## 신청서 작성



이름		주민등록번호	
장학상품	국가장학금#유형(신·편입생지원)	신청일자	

### 학교정보

학적구분			
소속대학			
학과/전공		단과대학	
학번		학년	

### 개인정보

휴대폰번호	
-------	--

### 계좌정보

등록계좌	
------	--

< 이전

확인 >

취소

## ○ 신청정보 확인

- 신청 시 입력한 정보와 일치하는지 확인

# 신·편입생 지원금 신청하기 : 신청서작성 (05. 신청완료)



장학금 ▾

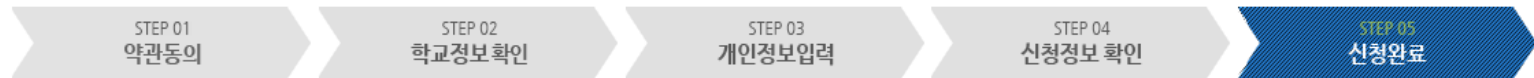
장학금신청 ▾

신청서작성 ▾



## 신청서작성

### 신청서 작성



2023-1학기 국가장학금 Ⅱ유형(신·편입생지원)  
신청서 작성이  
정상적으로 완료 되었습니다.

[나의현황 >](#)

### ○ 신청서 작성완료 및 신청현황 확인

※ [장학금 > 장학금신청 > 신청현황]에서 신청 결과 확인 가능하며, 시스템 이용자가 많은 경우 해당 메뉴에 신청 내용이 출력될 때까지 5~10분 정도 소요될 수 있음